
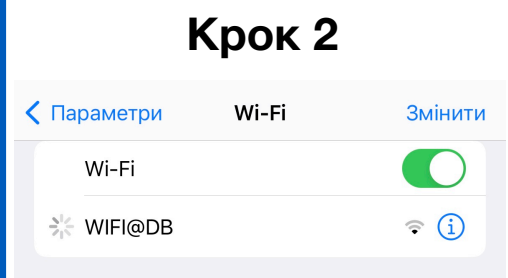

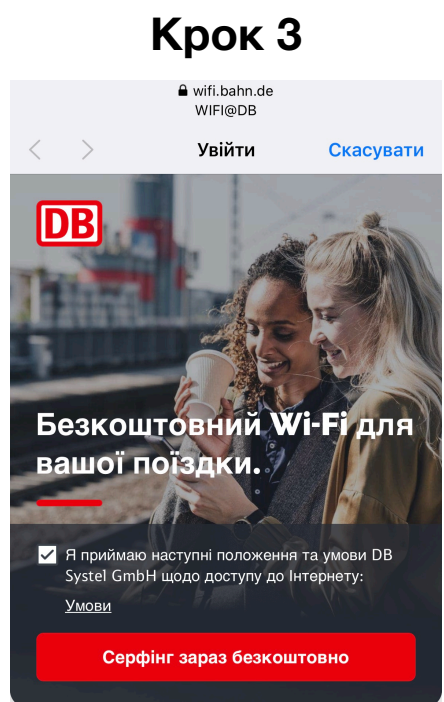
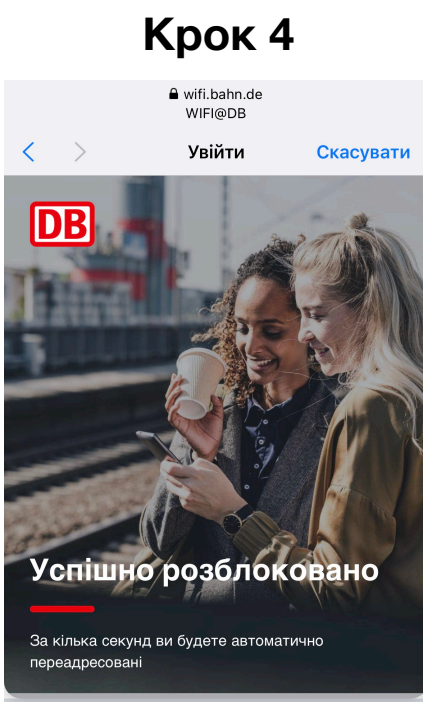



# ДОПОМОГА УКРАЇНЦЯМ

## Як підключитись до безкоштовного інтернету на вокзалі

Крок 1	Крок 2	Крок 3	Крок 4
 <p>Ви маєте зайти в налаштування телефону, ввімкнути WI-FI та знайти мережу WIFI@DB</p>	 <p>Обираєте мережу <b>WIFI@DB</b> та очікуйте від декількох секунд до декількох хвилин, поки не з'явиться наступна сторінка.</p> 	 <p>Ставите галочку у полі «Я приймаю наступні положення...» та тиснете «Серфінг зараз безкоштовно» у червоному полі.</p>	 <p>Очікуєте на повідомлення вище та користуйтесь безкоштовною мережею.</p>

## Джерела допомоги



Якщо Ви опинились на вокзалі і потребуєте допомоги, зверніться до волонтерів вокзалу у чат, відсканувавши QR-код вище або знайдіть у пошуку за назвою **@help24\_hbf**.



<http://www.uvnev.de/>

Якщо ви мешкаєте в Нижній Саксонії або щойно прибули в Ганновер та потребуєте консультацію або гуманітарну допомогу, звертайтеся за адресою **Podbielskistrasse 269, 30655, Hannover**

Якщо Ви приїхали на автовокзал, зверніться до каси FlixBus. Там часто є працівники, з котрими можна поспілкуватись зручною для себе мовою. Якщо Ви приїхали на залізничний вокзал, зверніться до стійки DB-Information.

Якщо Вам потрібна негайна медична допомога, або Вам чи Вашим близьким загрожує небезпека, чи Ви довго чекаєте на допомогу, одразу кличте поліцію. Серед працівників поліції є російськомовні.